

平成27年度



こばと子育て支援センター便り

7月

社会福祉法人愛育福祉会 認定こども園こばと保育園

住所 延岡市大武町5299

電話 35-3737

6月は例年になく雨の日が多かったです。雨にも負けず、ねむの花に続き紫陽花の花がとても綺麗です。室内環境も手作りの紫陽花が咲きました。

一日保育士体験では、毎日2～3名の保護者の皆様が来所されました。保育教諭と共に子どもたちのお世話や絵本の読み聞かせ等に参加していたようです。

又、今年度は家庭訪問を実施させていただきました。お時間をとっていただきありがとうございました。

さて、認定こども園になり保育の研究として、全クラス週に1回の研究保育を実施しています。子どもたちの生き生きとした姿がみられ、保育と教育的環境の向上につながっていくよう努力しているところです。

さて、7月は水あそびの季節です。子どもたちが体調を整え、楽しい時間を過ごせるといいですね。

*****筋(もやい)*****

再び核の戦場にさせぬため
被爆市民、戦争体験者は語りつく

原爆と戦争展

日本の現状をたどった第二次世界大戦の戦況を伝える

原爆や、空襲の惨状、戦地での体験、戦後の人々の生活に携えるパネルを多数展示します。植、墓前の巡行や墓時の状況も伝える絵本、生活用品や資料等を展示します。

日時: 6月26日(金)～6月28日(日)

6/26 12:00～17:00
6/27 9:00～17:00
6/28 9:00～16:00

場所: カルチャープラザ フリースペース

主催: 戦争と原爆体験を語り継ぐ会
後援: 延岡市教育委員会・延岡市文化連盟・タリタリー新聞社・
ケーブルメディアワイワイ・富嶺日日新聞社・FMのぼるか

連絡先: 平福路 0982-22-1440 石橋 0982-21-3428 福島まで

劇団ベテカン
20周年記念九州ツアー

蛭の頃

昭和30年代の福岡は福岡を舞台にした
ノスタルジックコメディ!

●19時開演(前売券) ●19時開演(当日券)

●2015年7月4日(土) ●2015年7月5日(日)

高崎市野口記念館・高崎市民会館ホール

●2015年7月11日(土) ●2015年7月12日(日)

http://www.betekkan.com

平成27年度
子育てを考える
県民シンポジウム

平成27年7月25日(土) 14:00～16:30
15:00～18:30

会場: メディキット延岡文化センター 演劇ホール

講演者: 乙武洋匡氏(作家)

「自分を愛する力」

講演者: 乙武洋匡氏(作家)

- ◆『原爆と戦争展』 6月26日(金)～28日(日) カルチャープラザ フリースペース
- ◆劇団ベテカン『蛭の頃』 7月4日(土)・5日(日) 野口記念館
- ◆子育てを考える県民シンポジウム 7月25日(土) メディキット県民文化センター

「いつもとは違うものを見たり、聞いたり、触れたりすることは、脳の活性化につながる」
お子さまと一緒に参加できるものもあるようです。様々なものとの出会いを大切にしたいですね。

先月のおはなしひろば

朝のお集まりの時に、先生達がさまざまなお話をします。その内容やお話を選んだ理由、また、お話をした時の子どもたちのようすなどをお知らせします。

お話の内容

選んだ理由

子どもたちの反応

上ノ町 先生 (つぼみクラス) のおはなしより

6月4日は虫歯予防デー

虫歯になると、歯医者さんに行
って、治療をしないとイケない
し、おいしい物も食べられなくな
ってしまいます。虫歯にならない
ためには、しっかり歯みがきをす
ること、食べ物をよくかんで食べ
ることなどをお話しました。

歯牙健診も行
われる6月。長生
きの秘訣でもあ
る歯みがきの大
切さを子どもた
ちと一緒に考え
たいと思い、選び
ました。

パネルシアターでお話をし
ました。とても興味を持って見
てくれました。

「歯をみがきましょう」と、歌
いながら進めると、一緒に歌っ
て楽しんでいました。



素子 先生 (ちゅうりっぷクラス) のおはなしより

カタツムリについて

雨が大好きなカタツムリには、
オス、メスがなく、どちらの役目
も果たすそうです。カタツムリに
人参を食べさせるとオレンジ色の
ウンチが出たということをお話し
しました。その日の給食の小松菜をも
らい、ひまわり組に食べさせても
らい、どんな色のウンチが出るの
か?の実験をしてもらいました。

梅雨の季節の身
近な小動物に触
れ、少しでも興
味を持ってもら
いたいと思い選
びました。お散
歩の時にはカ
タツムリをよ
く探しています。

虫が大好きな子どもたち
は、興味津々で話しを聞いて
くれました。

ひまわり組さんは、実験
の結果も報告に来てくれま
した。実験の結果は・・・
緑色のウンチでした!

秋本 先生 (以上児クラス) のおはなしより

プール開きに向けて

プールの準備物は何がいるか
な?などクイズ式でお話をしま
した。あわせて、爪や髪の毛の衛
生面についての話や安全にあそ
ぶための決まり、名前を書くこと
の大切さも伝えました。

6月30日はプ
ールびらきです。

楽しく安全にプ
ールあそびがで
きるようにと思
い、お話をしま
した。

話をするだけで、さらに
プールを楽しみにする子
が増えたようです。

プールに関するクイズ
にも「ハイ」と手をあげ
て元気に答えていまし
たよ。



保育士体験のご協力 ありがとうございます。

7月18日(土)は参観日です。詳細は別紙にてお知らせいたします。

<7月の主な行事>

6月29日(月)七夕行進(天神小路)

30日(火)プールびらき

7月 1日(水)七夕行進(大武方面)

3日(金)ポラリス職員研修

11日(土)夏期学童説明会(児童館保護者)

18日(土)参観日・家庭教育学級開講式

21日~24日 評価コンクール期間 ※22日 血圧測定日

22日(水)夕涼み会(園児のみ)

23日(木)ポラリス職員研修

星雲高校2年生保育体験学習
9・10・13・14・15日



授業の一環として
高校生が来園し、園
児と交流します。

お弁当の
おしらせ



25日(土)

すくすく (保健・健康 等)

6月30日はプールびらきです。夏の肌トラブルに注意し、プールを楽しみましょう。

おむつかぶれ

症状がみられる場合は、園ではおむつ交換の際に洗い流しています。ヒリヒリ痛い。早めに受診し、薬を塗って処置しましょう。

あせも

皮膚表面の汗の出口が、汗やあか、ほこりでふさがれ炎症をおこすもの。汗をかいたら着替えをすることが予防にもつながります。

虫さされ

症状には個人差があります。悪化するととびひになります。ひどい場合は受診しましょう。



水いぼ

感染力は強くありませんが、直に肌に触れやすいプールでは感染する可能性もあります。症状が見られたら、早めに受診しましょう。



感染性胃腸炎が流行しています。大人も子どもも注意しましょう!

突然嘔吐する場合もあります。

園では、「横になってゴロゴロしている」「いつもより元気がない」「顔色が悪い」「いつもより食べない」「お腹を痛がる」など、いつもと違う様子が見られる場合は、声かけ、検温を行っています。嘔吐、下痢、腹痛の訴え、発熱の症状が見られる場合は連絡をさせていただきます。

あ・の・ね (地域情報・つぶやき 等)



トイレの順番を待っていた2歳児クラス。立ち歩くAちゃんに「すわりましょう。」と声をかけた保育士に対して、「やさしくしてよ!」とかわい抗議の音が……。子どもの言葉にドキッとした保育士たちでした……。

★7月の保育料振替日は7月27日(月)です。

7月 認定こども園こぼと保育園活動計画

☆月のことば

サンサン太陽 まけないぞ！ 夏のあそびは楽しいね。







☆生活のめあて

着替えたり、シャワーで汗を流し、暑い夏を清潔に過ごそう。

☆活動のめあて

夏の野菜、夏の虫をじっくり見よう。絵本や図鑑で調べてみよう。



領域	週	ひまわり	ばら	すみれ
言葉 葉 ・表 現	1	・七夕の短冊作りをしよう	・詩の暗唱	・夏野菜の収穫を楽しむ 色や形の変化に気付き、ことばに しっかりとだす
	2	・メロディオン 「きらきらぼし」	・夏野菜や植物、虫の観察をし、 名前を覚えよう	・数に合わせてカスタネットを音を 鳴らそう
	3	・バルーンあそび	・フラッシュカードをみて文字の形 を覚えよう	
	4	★硬筆 8日・22日 ★英数～3、10、18日 ★詩吟～8、22日		
造 形	1	・色水あそびをしよう	・シャボン玉あそび 	・絵の具を使って、デカルコマニーを しよう
	2	・絵をかこう	・色水あそび 自分の好きな色を選んで作ろう	・スライムあそび 色の認識、感触を楽しもう
	3	・廃材を使って、作ってあそぼう	・散歩で見つけた花や虫をかこう	・シャボン玉あそび 
	4			
人間 関係 健康	1	・七夕行進をしよう 	・プールあそび 水に慣れ、動物になりきって 体を動かそう	・プールあそび 水に慣れ、思いっきり身体を動か してあそぼう
	2	・プールあそび 顔つけ 動物泳ぎ 浮かんでみよう	・親子の集いに向けて 整列の仕方	・夏の暑さに負けず、かけっこ、リレー を頑張る
	3	・かけっこをしよう	正しい姿勢 を身に付けよう	・汗の始末をしっかりと行う
	4	★ 体 育 ～ 8, 15, 22, 29日		
活 動 計 画	週	ちゅうりっぷ	つぼみ(1)	つぼみ(0)
	1	・夏の虫を探そう	・畑の野菜が実っている様子を見たり、 収穫の様子を見たりする	・水あそびの様子を見たり、水に 触れたりして、水の感触を味わう
	2	・水に触れることを楽しんだり、 暑い夏を涼しく気持ちよく 過ごそう	・色水あそびや野菜でつくった スタンプを使った制作を楽しむ	・物の音や曲を聞きながら、手あそびや リズムあそびを楽しむ
	3	・夏の果物や野菜にふれよう	・水にふれるあそびをしながら、 全身で水の感触を味わう	
4	・七夕飾りを作ろう			